



BEZOEK SR-VERENIGING 2023-'24

STEUNPUNT WEST



Informatieavond

BEN EIKENDAL

Medewerker Arbitrage steunpunt West

NILS VAN KAMPEN

Verenigingsadviseur Arbitrage West II



01 | KNVB & arbitrage

THUISCLUB

02 | Steunpunt Arbitrage West

03 | Proces aanstellingen

04 | Begeleiding – nieuwe stijl

05 | Bezoek verenigingen als ambassadeur

06 | Handige weetjes

07 | Afsluiting

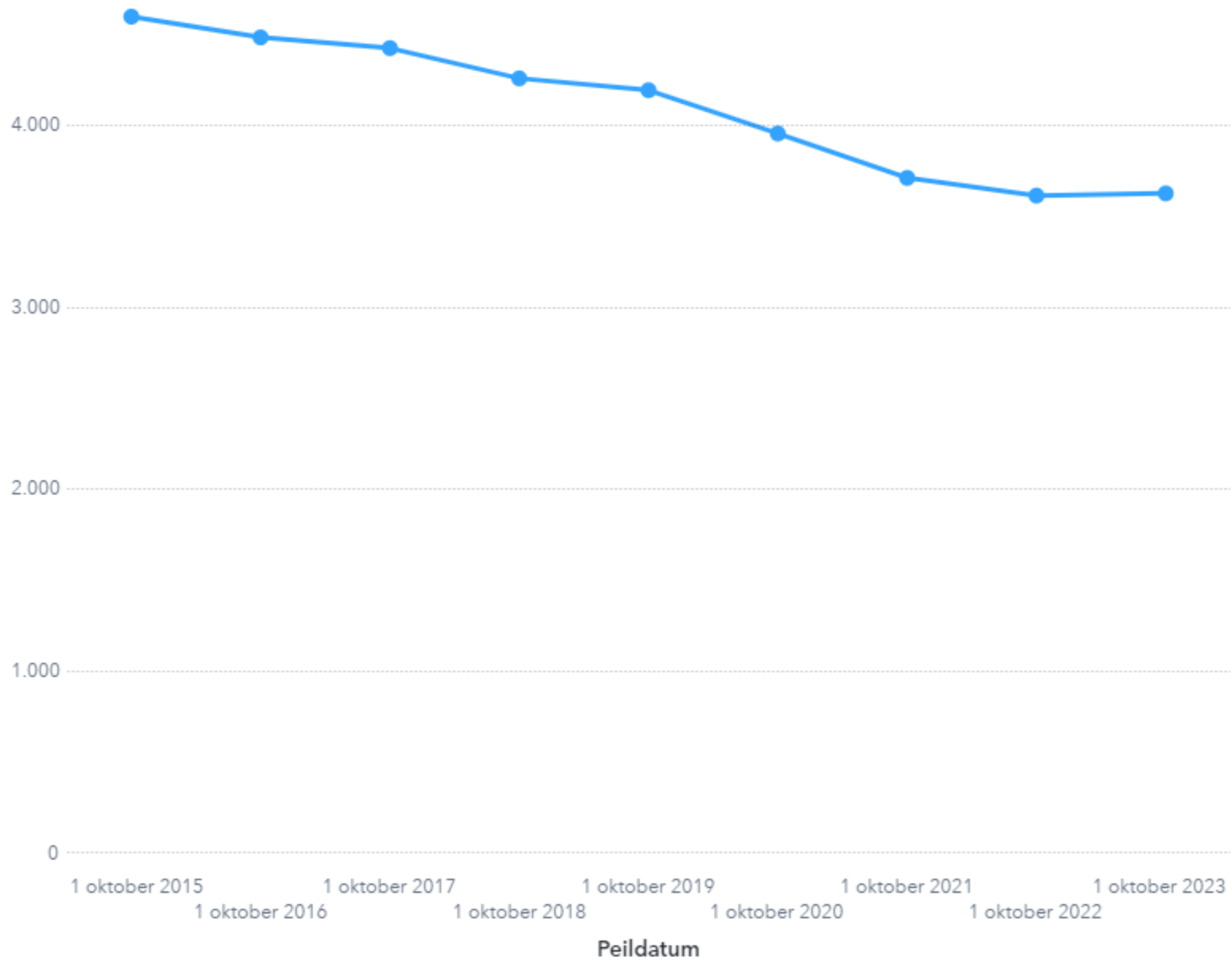
**HOEVEEL BONDSOFFICIALS FLUITEN ER OP
1 OKTOBER 2015 VOOR DE KNVB?**

4.496

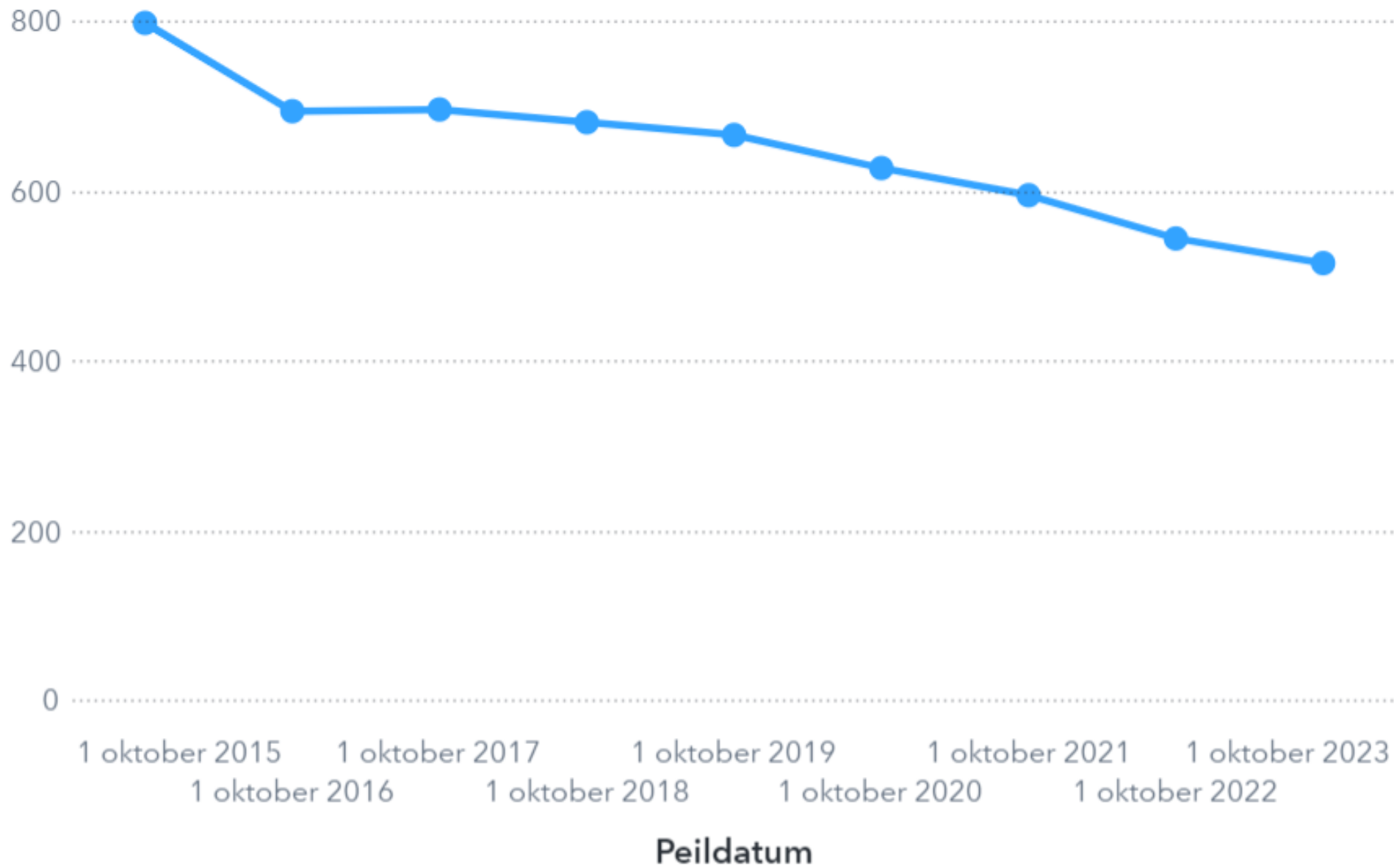
**HOEVEEL BONDSOFFICIALS FLUITEN ER OP
1 OKTOBER 2023 VOOR DE KNVB?**

3.625

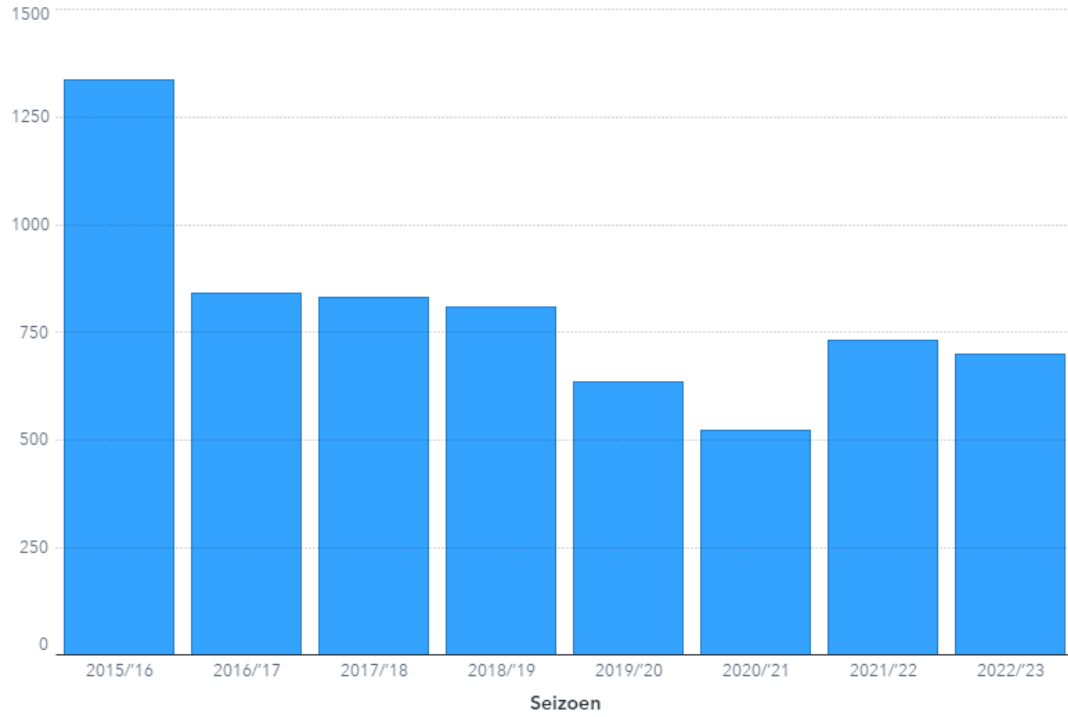
Officials



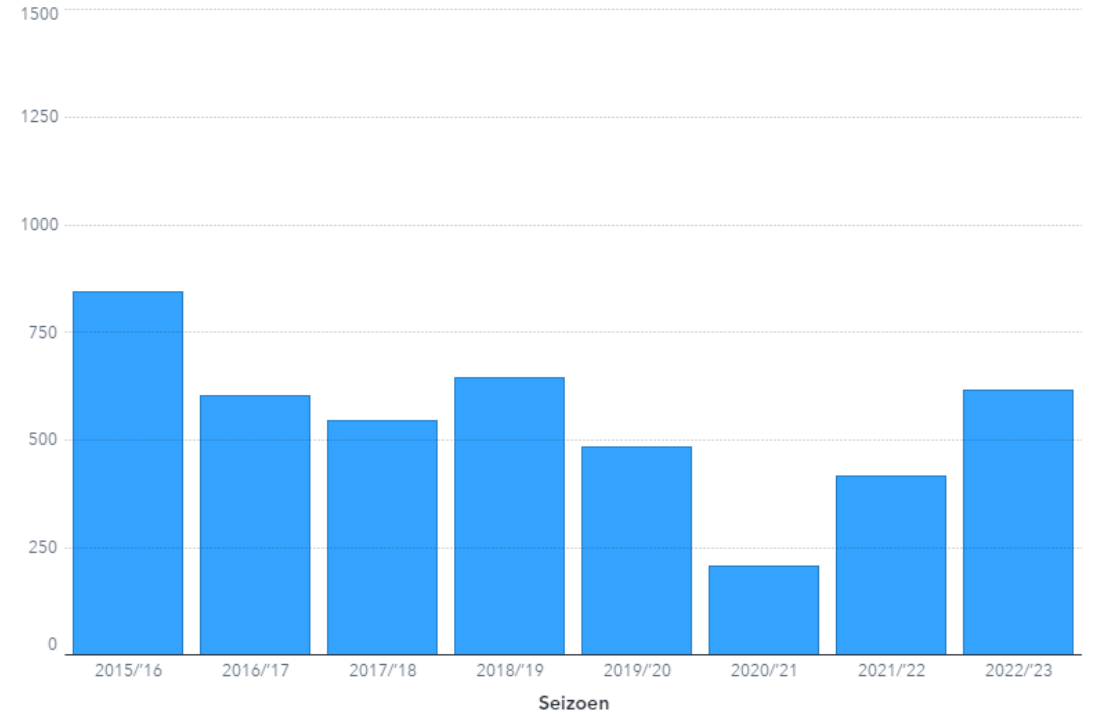
Officials



Uitstroom



Instroom



STRATEGIE 2022-2026

ONZE MISSIE

De KNVB brengt het voetbal in Nederland naar een steeds hoger niveau en zet de verbindende kracht van het voetbal in voor een positieve impact op de samenleving.

**ONS VOETBAL KLEURT
DE WERELD ORANJE.**



AMATEURCLUBS TOEKOMSTBESTENDIG

AMBITIE LANGE TERMIJN

Een toekomstbestendige verenigings- infrastructuur met clubs die over goede én voldoende vrijwilligers beschikken.

DOELEN 2022-2026

- Meer (opgeleide) trainers, scheidsrechters en bestuurders binnen clubs.
- 80 % van de clubs heeft een hoofd opleiding en 50 % een scheidsrechterscoördinator.
- Het aantal KNVB - scheidsrechters is gestegen met 25 %.
- Verdubbeling vrouwelijke trainers, scheidsrechters en bestuurders.
- Toegenomen tevredenheid over dienstverlening KNVB.



ACTIES KORTE TERMIJN

- Met de KNVB Academie meer trainers, scheidsrechters, bestuurders en coördinatoren opleiden.
- Door middel van communities onderlinge uitwisseling van kennis en ervaringen faciliteren (bijvoorbeeld EenTweetje).
- Clubs op een slimme en effectieve manier helpen met hun (ontwikkel) vragen.
- Clubs inspireren met nieuw voetbalaanbod en toekomstige verdienmodellen.
- Clubs ondersteunen en stimuleren op gebied van een veilig sportklimaat.
- Aanpak risicoverenigingen voortzetten.



Doelstellingen KNVB Arbitrage 2023/'24

Strategisch plan 2022-2026

- 2.250 verenigingsscheidsrechters opleiden.
- 360 nieuwe KNVB-scheidsrechters opleiden.
- 72 opgeleide scheidsrechterscoördinatoren (op dit moment 3,6% opgeleid).
- < 500 uitstromende KNVB-scheidsrechters.
- 2,6% van de wedstrijden wordt gefloten door een vrouw (2,2% vorig seizoen).
- Toegenomen tevredenheid KNVB dienstverlening.
- Tevredenheid van spelers en trainers over KNVB-arbitrage is > 7,5.

TEAM ARBITRAGE WEST

Planning (assistent-)scheidsrechters Arbitrage West

- Nico Baars Senioren + Rapporteurs 088-0275050
- Mike van Dam Jeugd + Begeleiders 088-0275050
- Gerben Dorrestijn Zaal 088-0275050

Medewerker Arbitrage West

- Ben Eikendal Alle bondsofficials 06-57878767

Ontwikkelaar Arbitrage West

- Max Wolfkamp Alle officials veld 088-0275050
- Milly Verburg Alle officials zaal 088-0275050

Verenigingsadviseurs Arbitrage steunpunt West

- Pascal Engelbertink West I 06-22356520
- Nils van Kampen West II 06-20978792

Medewerker arbitrageopleidingen

- Nicole Jacet Alle officials 06-23277351

Algemeen mailadres:

west-scheidsrechterszaken@knvb.nl





Belangrijke telefoonnummers

Noodnummer KNVB

0800-22 99 555

Meldpunt

Klachten/Wanordelijkheden



Weekenddienst West

06 – 83 23 36 73

Vrijdag: 18.00 – 20.00

Zaterdag: 08.00 – 15.00

Zondag: 08.00 – 14.00





10 dagen

Aanstellingen

Ongeveer 1 ½ week voor de wedstrijd worden de aanstellingen bekendgemaakt via jouw OP of de wedstrijd zaken app. Geen aanstelling? Dan sta je op de reservelijst om de afmeldingen (25% van de aanstellingen !!) te kunnen herbezetten.

Donderdag

Aanstelling rapporteur

We vinden transparantie erg belangrijk en daarom worden de rapporteurs zichtbaar aangesteld voor de scheidsrechter. Bij gelegenheid / misbruik kan ook verborgen aangesteld worden.



21 dagen

Verhinderung doorgeven

Tot dan kan je jouw verhinderings doorgeven via het OP of de wedstrijd zaken app. Na dit moment gaat het systeem al rekening houden met jouw aanstellingen zodat je niet te vaak bij hetzelfde team fluit.

Donderdag

12.00 uur

Afmeldknop

Tot dan kan je jezelf afmelden voor een wedstrijd via de wedstrijd zaken app of jouw OP. Na dit moment moet je de KNVB bellen of [mailen](#) voor een verhinderung.

Vrijdag

16.00 uur

KNVB bereikbaar

Vanaf nu moet je jezelf op de aangegeven tijdstippen telefonisch afmelden bij de weekenddienst. Zorg dat je iemand echt aan de lijn krijgt. **GEEN APP OF SMS!!** De weekenddienst gaat dan ook de scheidsrechters benaderen van de reservelijst.





21 dagen

Aanstellingen

3 weken voor de wedstrijd worden de aanstellingen bekendgemaakt via jouw OP of de wedstrijdzaken app. Geen aanstelling? Dan sta je op de reservelijst om de afmeldingen te kunnen herbezetten.

3 dagen

Afmeldknop

Tot dan kan je jezelf afmelden voor een wedstrijd via de wedstrijdzaken app of jouw OP. Na dit moment moet je de KNVB bellen of [mailen](#) voor een verhindering.



21 dagen

Verhindering doorgeven

Tot dan kan je jouw verhinderingen doorgeven via het OP of de wedstrijdzaken app. Na dit moment gaat het systeem al rekening houden met jouw aanstellingen zodat je niet te vaak bij hetzelfde team fluit.

14 dagen

Aanstelling rapporteur

We vinden transparantie erg belangrijk en daarom worden de rapporteurs zichtbaar aangesteld voor de scheidsrechter. Bij gelegenheid / misbruik kan ook verborgen aangesteld worden.

Wedstrijddag

KNVB bereikbaar

Vanaf nu moet je jezelf telefonisch afmelden bij de KNVB of de weekenddienst (na vrijdag 17.00 uur). Zorg dat je iemand echt aan de lijn krijgt. **GEEN APP OF SMS!!** De weekenddienst gaat dan ook de scheidsrechters benaderen van de reservelijst.





UITLEG VERANDERINGEN BEGELEIDINGSFORMULIEREN



DEEL 1: WEDSTRIJDZAKEN APP

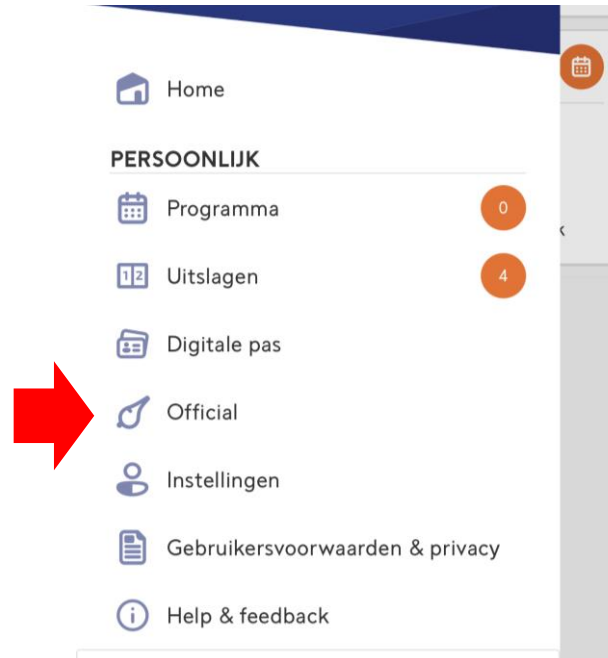


Uitleg nieuwe begeleidingsformulier



Stap 1

Nadat de wedstrijd is vast gelegd door de scheidsrechter, komt het begeleidingsformulier beschikbaar



Stap 2

Het formulier vind je door naar het "Official" menu te gaan



Stap 3

Onder “Vragenlijsten” staat het begeleidingsformulier klaar onder “Af te handelen”

Aan het oranje label is te zien dat de vragenlijst nog moet worden ingevuld

Almere City 2 – Katwijk 1

T. van Biemen (Assistent – Scheidsrechter A)
Begeleidingsformulier Assistent – scheidsrechters

Koninklijke HFC 1 – Noordwijk 1

T. van Biemen (Scheidsrechter A)
Begeleidingsformulier

De wedstrijd staat dik gedrukt

Daaronder staat de naam van de te beoordelen official met tussenhaakjes het niveau van de official

Daaronder staat het type vragenlijst



De vragenlijst bestaat uit het beoordelen van de hoofd competenties van een (assistent-) scheidsrechter. Elke competentie kan je op een schaal van 1 tot 5 beoordelen:



Onvoldoende



Matig



Voldoende



Goed



Zeer goed



14:15 📶 🔋 71

← BEGELEIDINGSFORMULIER



Kon. HFC – Noordwijk
T. van Biemen (Scheidsrechter A)

De competenties waarop beoordeeld worden zijn de competenties die bij iedereen al bekend zijn. Voor scheidsrechters zijn dat onderstaande competenties.

1. MANAGEN VAN DE WEDSTRIJD

1.1 De scheidsrechter komt overtuigend, zelfverzekerd en resoluut over bij een beslissing en/of weerstand.
Hoe scoort de scheidsrechter hierop?

1 2 3 4 5

1.2 De scheidsrechter voelt de wedstrijd aan en is flexibel genoeg om arbitrage aan te passen.
Hoe scoort de scheidsrechter hierop?

1 2 3 4 5

2. COMMUNICATIE

2.1 De scheidsrechter gebruikt een functioneel fluitsignaal.
Hoe scoort de scheidsrechter hierop?

1 2 3 4 5

2.2 De scheidsrechter gebruikt duidelijke en functionele non-verbale signalen en verbale communicatie.
Hoe scoort de scheidsrechter hierop?

1 2 3 4 5

3. TOEPASSING SPELREGELS

3.1 De scheidsrechter neemt de juiste beslissingen.
Hoe scoort de scheidsrechter hierop?

1 2 3 4 5

3.2 De scheidsrechter past een consistent disciplinair beleid toe.
Hoe scoort de scheidsrechter hierop?

1 2 3 4 5

4. VOLGEN & POSITIE KIEZEN

4.1 Tijdens het spel volgt en kiest de scheidsrechter correct positie.
Hoe scoort de scheidsrechter hierop?

1 2 3 4 5

4.2 Bij spelhervattingen kiest de scheidsrechter correct positie.
Hoe scoort de scheidsrechter hierop?

1 2 3 4 5



Uitleg nieuwe begeleidingsformulier

14:45 📶 🔋 71

← BEGELEIDINGSFORMULIER ASSISTENT- ...



Jong Almere City FC – Katwijk
T. van Biemen (Assistent-Scheidsrechter A)

1. COMMUNICATIE

Duidelijkheid en uitstraling

1. Het optreden van de ASR is rustig en gedecideerd. Zijn vlagsignalen zijn strak en conform het protocol. Beslissingen worden zonder aarzeling genomen.

Hoe scoort de assistent-scheidsrechter hierop?

1 2 3 4 5

2. FYSIEKE CONDITIE

Volgen, positie kiezen en lijnbewaking

2. De ASR volgt consequent de voorlaatste verdediger en kiest dusdanig positie dat hij optimaal kan waarnemen en dat de lijnen op adequate wijze worden bewaakt.

Hoe scoort de assistent-scheidsrechter hierop?

1 2 3 4 5

Voor assistent-scheidsrechters zijn dat deze onderstaande competenties.

3. MENTALE CONDITIE

Concentratie en stressbestendigheid

3. De ASR is steeds geconcentreerd en laat zich niet afleiden door externe factoren. In moeilijke omstandigheden blijft hij rustig en laat zich niet beïnvloeden door reacties van spelers, trainers of publiek.

Hoe scoort de assistent-scheidsrechter hierop?

1 2 3 4 5

4. SAMENWERKING

Samenwerking en afstemming

4. Op beslismomenten zoekt de ASR steeds oogcontact met de SR. Zijn adviezen stemt hij op de juiste wijze af met de SR (en de 4e official).

Hoe scoort de assistent-scheidsrechter hierop?

1 2 3 4 5

5. TOEPASSING OVERIGE SPELREGELS

Overtredingen, inworp, doelschop en hoekschop

5. De ASR beoordeelt overtredingen op de juiste wijze. Zijn adviezen m.b.t. inworp, doelschop en hoekschop zijn correct.

Hoe scoort de assistent-scheidsrechter hierop?

1 2 3 4 5

6. BUITENSPEL

Beoordelen buitenspelsituaties

6. De ASR neemt correcte beslissingen m.b.t. buitenspel. Hij weet goed onderscheid te maken tussen strafbaar en niet strafbaar buitenspel en past daarbij de wait-and-see-techniek op de juiste wijze toe.

Hoe scoort de assistent-scheidsrechter hierop?

1 2 3 4 5



Uitleg nieuwe begeleidingsformulier

ALGEMEEN

Wat is de moeilijkheidsgraad van de wedstrijd?

Normaal

Moeilijk

Zeer moeilijk

Wat vind je van het niveau van de scheidsrechter?
De scheidsrechter is actief op ...

... te hoog niveau

... het juiste niveau

... te laag niveau

Aan het eind volgen nog twee vragen over het niveau van de scheidsrechter en van de wedstrijd.

Sluiten

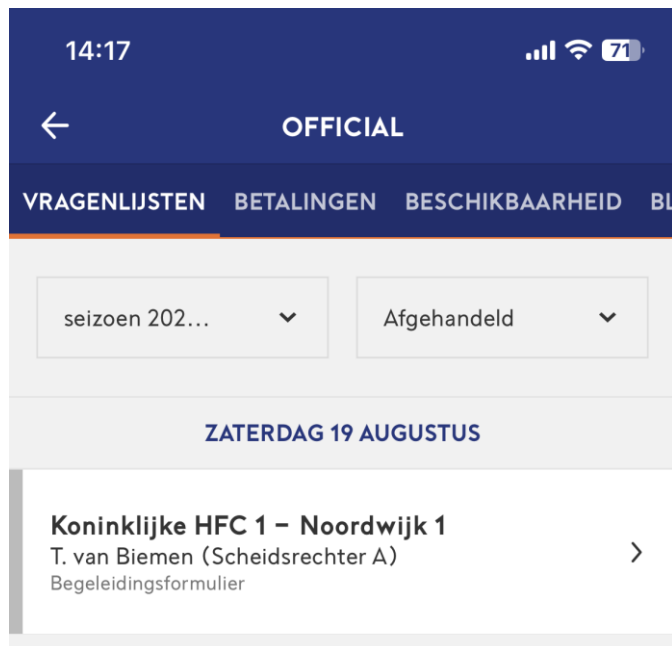


Afronden



Onderaan de vragenlijst kun je op “Verzenden” klikken om de vragenlijst op te sturen.

Wil je de antwoorden nog even bewaren maar niet opsturen, klik dan op sluiten.



De ingevulde vragenlijst is alleen zichtbaar voor de begeleider/coach en niet voor de bezochte official!

De ingevulde vragenlijst vind je onder “Vragenlijsten” en dan “Afgehandeld”.

Aan het grijze label is te zien dat de vragenlijst is ingevuld en verzonden



DEEL 2: ZELFREFLECTIE

DUGOUT



De official maakt zelf een zelfreflectieformulier aan in Dugout en vult hier zijn of haar bevindingen in. De volgende vragen worden hierin gesteld:

Algemeen*

- Naam
- Groep
- Datum en tijd
- Wedstrijd
- Standen
- Gele kaarten
- Rode kaarten

Wedstrijdreflectie

- Korte omschrijving wedstrijd*
- Pluspunt 1 omschrijving en bevindingen*
- Pluspunt 2 omschrijving en bevindingen
- Pluspunt 3 omschrijving en bevindingen
- Ontwikkelpunt 1 omschrijving en bevindingen*
- Ontwikkelpunt 2 omschrijving en bevindingen
- Ontwikkelpunt 3 omschrijving en bevindingen
- Overige punten

De vragen met een * zijn verplicht om in te vullen. De begeleider/coach kan de antwoorden van de official inzien en op de antwoorden onder wedstrijdreflectie reageren. Deze feedback ontvangt de official.



Uitleg nieuwe begeleidingsformulier

Na het invullen van het formulier door de official, stuurt hij of zij je een uitnodiging via de mail om feedback te geven. Via de link in de mail “Vul de vragenlijst in” kom je bij het reflectieformulier.

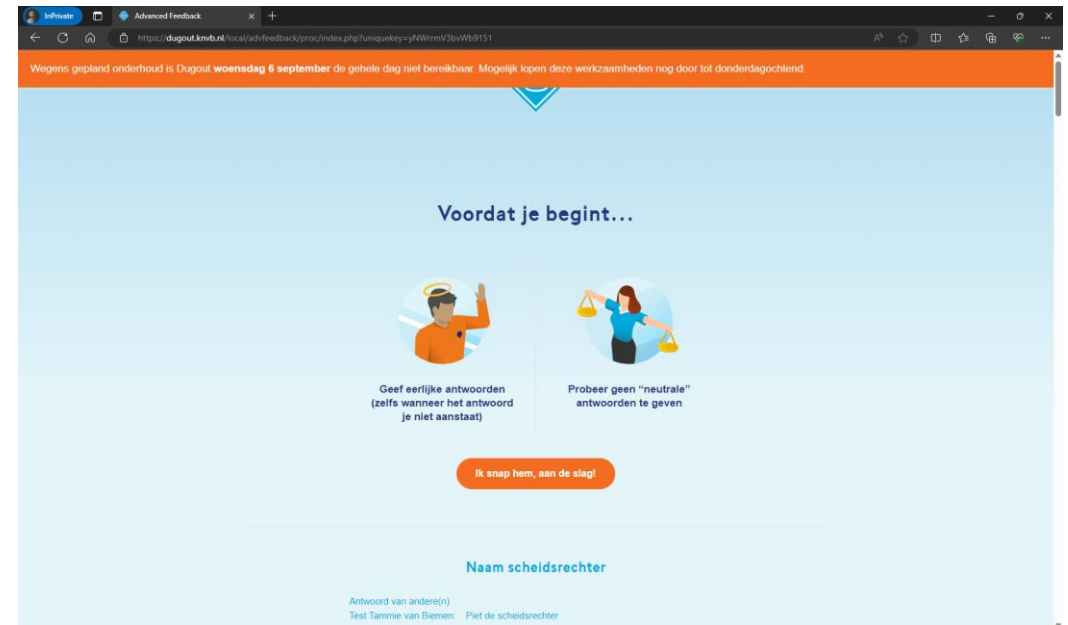
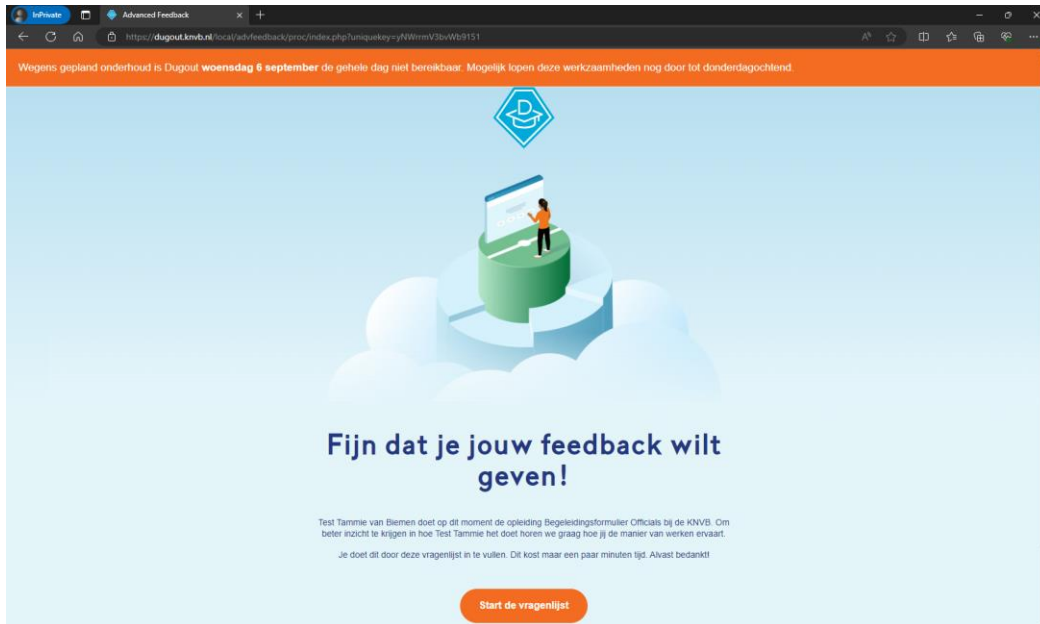
The screenshot shows an email in a Microsoft Outlook window. The subject is "KNVB Dugout - Je bent uitgenodigd om feedback te geven". The sender is "Test Tammie van Biemen (via knvb_dugout) <no-reply@knvb.nl>". The email content includes a blue graduation cap icon, the heading "JE BENT UITGENODIGD OM FEEDBACK TE GEVEN", and the text: "Beste begeleider, Test Tammie van Biemen heeft een begeleidingsformulier ingevuld. Wil je hier feedback op geven? Dat kan door hieronder op de knop 'Vul de vragenlijst in' te klikken. Alvast bedankt! Persoonlijk bericht van Test Tammie (indien ingevuld):". A red arrow points to a button labeled "Vul de vragenlijst in" at the bottom of the email content.

LET OP: het is alleen mogelijk om het formulier in te vullen als je NIET ingelogd bent bij Dugout. Ben je wel ingelogd, ontvang je een foutmelding. Log dan uit in Dugout en klik nog een keer op de link.



Uitleg nieuwe begeleidingsformulier

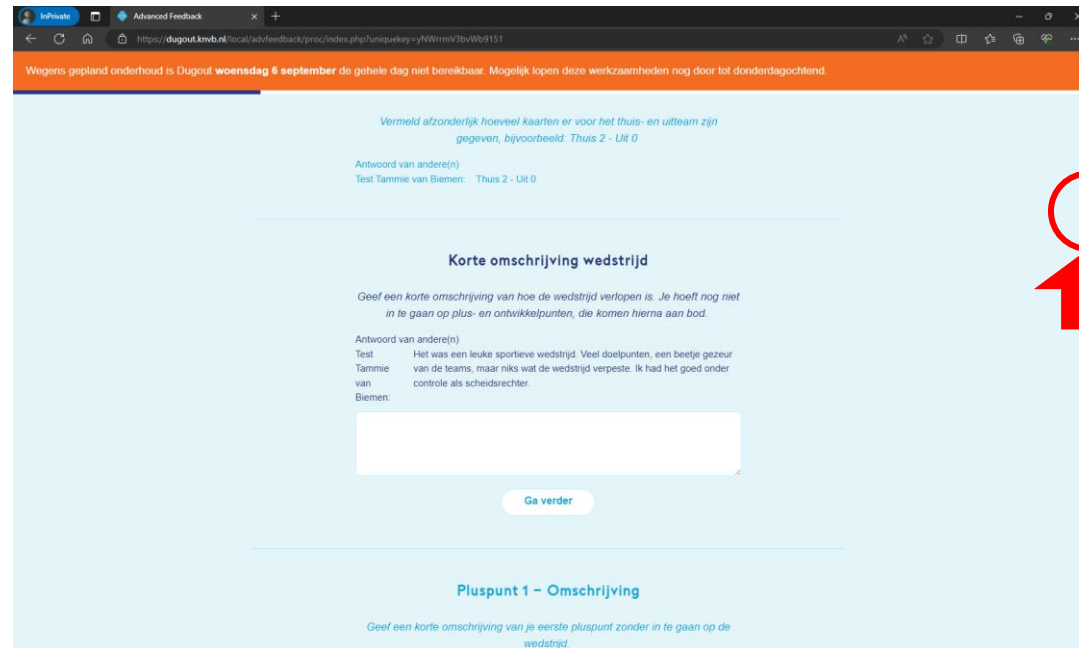
Nadat je op de link hebt geklikt kom je bij het feedbackformulier. Klik op “Start de vragenlijst” en vervolgens op “Ik snap hem, aan de slag!”.





Uitleg nieuwe begeleidingsformulier

Het formulier brengt je automatisch naar de eerste vraag die je in kan vullen, maar je kan ook nog omhoog scrollen om de algemene vragen te zien die de official heeft ingevuld.





Uitleg nieuwe begeleidingsformulier

Wegens gepland onderhoud is Dugout **woensdag 6 september** de gehele dag niet bereikbaar. Mogelijk lopen deze werkzaamheden nog door tot donderdagochtend.

Naam scheidsrechter ← De vraag

Antwoord van andere(n)
Test Tammie van Biemen: Piet de scheidsrechter ← Antwoord wat de official heeft ingevuld

Groep scheidsrechter

Antwoord van andere(n)
Test Tammie van Biemen: Zaterdag Scheidsrechters Groep D

Datum en aanvangstijd

Antwoord van andere(n)
Test Tammie van Biemen: 01 september 2023 om 14:00 uur

Standen

Vul de ruststand en de eindstand in door de thuis- en uitdoelpunten met een streepje te scheiden, bijvoorbeeld: Ruststand 2-0, Eindstand 2-1. ← Toelichting bij de vraag

Antwoord van andere(n)
Test Tammie van Biemen: Ruststand 2-0, Eindstand 2-1

De algemene vragen zijn blauw gekleurd en daar is géén mogelijkheid om op te reageren



De vragenlijst werkt volgordeijk. Dat betekent dat je alleen vraag voor vraag er doorheen kan. Je kunt nadat je een vraag hebt ingevuld wél omhoog scrollen en op een antwoordveld gaan staan om *terug* te gaan naar een vraag. Maar wil je verder naar een volgende vraag, dan moet je dat altijd via de “Ga verder” knop doen.

NB. deze functionaliteit wordt nog verder ontwikkeld gedurende het seizoen

Bij elke vraag kan je het antwoord van de official zien en daar op reageren.

Korte omschrijving wedstrijd

Geef een korte omschrijving van hoe de wedstrijd verlopen is. Je hoeft nog niet in te gaan op plus- en ontwikkelpunten, die komen hierna aan bod.

Antwoord van andere(n)

Test Het was een leuke sportieve wedstrijd. Veel doelpunten, een beetje gezeur
Tammie van de teams, maar niks wat de wedstrijd verpeste. Ik had het goed onder
van controle als scheidsrechter.

Biemen:

De wedstrijd was inderdaad sportief, goed dat je de controle bleef voelen!

Ga verder



Het is voor een official verplicht om in ieder geval het eerste pluspunt en het eerste ontwikkelpunt in te vullen. Door het verplichte karakter van de vraag is het ook voor een begeleider verplicht om iets in te vullen bij de vraag, anders is het niet mogelijk door te gaan naar de volgende vraag.

Pluspunt 1 – Omschrijving

Geef een korte omschrijving van je eerste pluspunt zonder in te gaan op de wedstrijd.

Antwoord van andere(n)

Test Tammie van Biemen: Volgen en positie kiezen ging goed

Dit veld is verplicht

Pluspunt 1 – Bevindingen

Geef een toelichting op je pluspunt op basis van gebeurtenissen in de wedstrijd: wat deed je, hoe weet je dat het goed was, kun je daar een voorbeeld van geven?

Antwoord van andere(n)

Test Voorbeeld 1: Bij de eerste goal van VV Bal op het dak werd de bal na een Tammie inteceptie plots diep gespeeld. Hierdoor moest ik vanuit een lage positie in één van Biemen: keer een flinke sprint aanzetten naar het voorveld om de situatie goed te kunnen volgen. Mijn anticipatie en versnelling waren snel, waardoor ik goed positie had. Voorbeeld 2: In de 93e minuut werd er nog door SV Buitenspel een lange bal gespeeld. Ondanks dat de wedstrijd er bijna op zat, had ik nog de scherpste om toch nog aan te zetten.

Goed geanalyseerd! In aanvulling op voorbeeld 2 zou ik nog willen zeggen dat je de lijn iets verder door kan trekken door nog verder het strafschoopgebied in te lopen. Als je dat doet, dan sta je dicht op de situatie, maar hou je ook goed overzicht en contact met de assistent-scheidsrechter waardoor je bij een eventueel buitenspel of overtreding gelijk kan schakelen.

[Ga verder](#)



Het tweede en derde punt zijn vrijwillig om in te vullen, doet een official dat niet is het een gemiste kans op feedback. Deze velden kan je dus leeg laten als een official niks heeft ingevuld. Maar mocht je zelf nog iets toe willen voegen, *kan* je wel feedback geven (ondanks dat de official zelf niks heeft ingevuld).

Pluspunt 2 – Omschrijving

Geef een korte omschrijving van je tweede pluspunt zonder in te gaan op de wedstrijd.

Antwoord van andere(n)
Test Tammie van Biemen:

Ga verder

Pluspunt 2 – Bevindingen

Geef een toelichting op je pluspunt op basis van gebeurtenissen in de wedstrijd: wat deed je, hoe weet je dat het goed was, kun je daar een voorbeeld van geven?

Antwoord van andere(n)
Test Tammie van Biemen:

Ga verder



Aan het eind van de vragenlijst is ook nog ruimte om overige punten aan te dragen.

Overige punten

Zijn er nog andere punten die je hierboven niet kwijt kon maar toch nog wil vermelden?

Antwoord van andere(n)
Test Tammie van Biemen: Ik vond het erg fijn om voor de wedstrijd even de wedstrijd te bespreken.

Fijne samenwerking en tot de volgende keer!

[Ga verder](#)



Uitleg nieuwe begeleidingsformulier

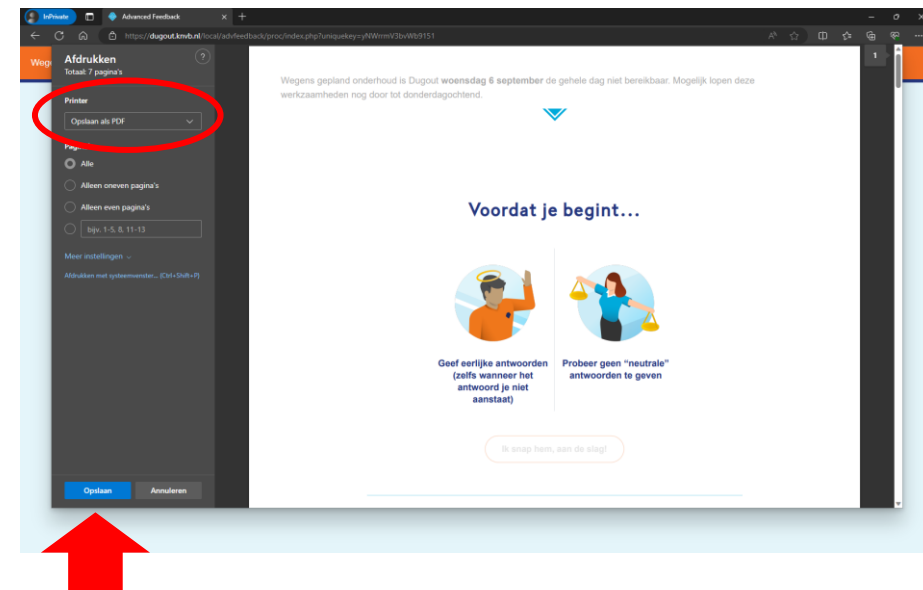
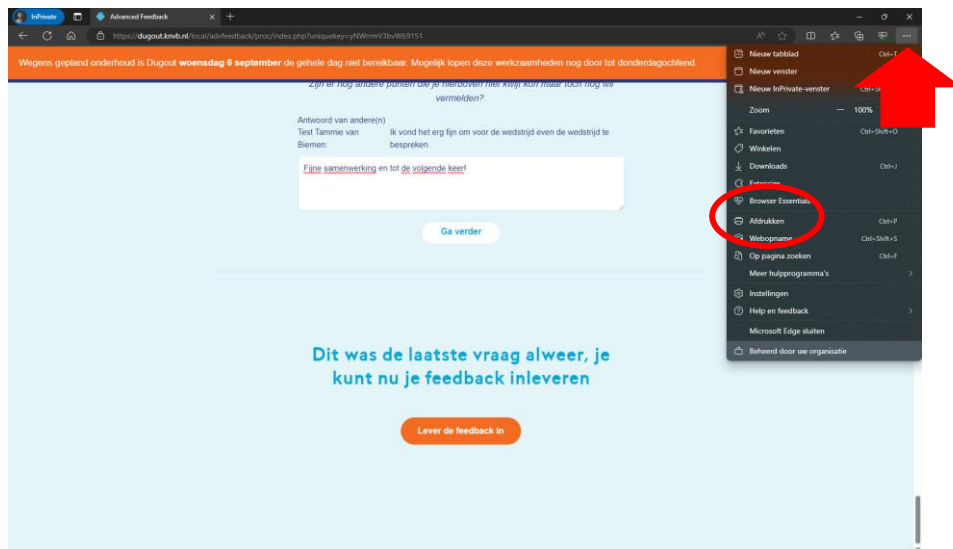
Belangrijk! Het is *nog* niet mogelijk om zelf (als begeleider/coach) een kopie van de ingevulde vragenlijst te ontvangen. Wil je die wel graag voor je eigen administratie opslaan, dan moet je dat handmatig doen vóór je de feedback verzend.

Stap 1: Klik op de puntjes rechts boven in

Stap 2: Klik op Afdrukken (of druk op Ctrl+P)

Stap 3: Klik bij Printer op Opslaan als PDF

Stap 4: Klik op Opslaan en selecteer een locatie op de computer waar je het bestand wilt opslaan



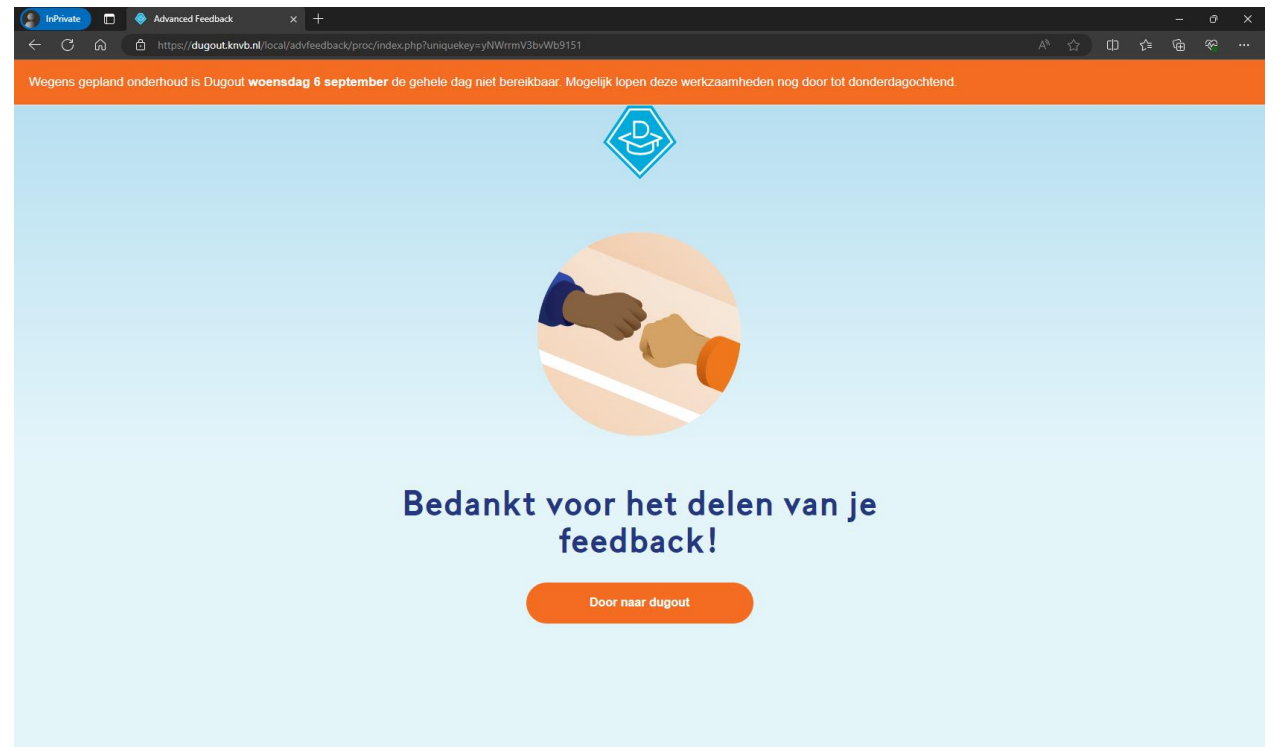


Als je klaar bent met invullen (en nadat je eventueel hebt opgeslagen), klik je op “Lever de feedback in”. Daarna kun je het venster sluiten.

De feedback wordt dan direct naar de official verzonden. Deze ontvang nog geen automatische notificatie, dus stuur de official eventueel een berichtje om te laten weten dat je feedback hebt gegeven.

Dit was de laatste vraag alweer, je kunt nu je feedback inleveren

Lever de feedback in





Uitleg nieuwe begeleidingsformulier

Via onderstaand rapport kan de official de feedback teruglezen. Dit rapport is nu vooral functioneel, het ziet er nog niet heel mooi uit. Ook hier wordt aankomend seizoen nog aan gewerkt om dit te optimaliseren (en dus ook voor te zorgen dat het rapport bij de coach/begeleider komt).

Begeleidingsformulier > Test Tammie van Biemen Tekstuele rapportage

Naam scheidsrechter
Deelnemer: "Piet de scheidsrechter"

Groep scheidsrechter
Deelnemer: "Zaterdag Scheidsrechters Groep D"

Datum en aanvangstijd
Deelnemer: "01 september 2023 om 14.00 uur"

Standen
Deelnemer: "Ruststand 2-0, Eindstand 2-1"

Gele kaarten
Deelnemer: "Thuis 2 - Uit 0"

Rode kaarten
Deelnemer: "Thuis 2 - Uit 0"

Korte omschrijving wedstrijd
Deelnemer: "Het was een leuke sportieve wedstrijd. Veel doelpunten, een beetje gezeur van de teams, maar niks wat de wedstrijd verpeste. Ik had het goed onder controle als scheidsrechter."
Begeleider: "De wedstrijd was inderdaad sportief, goed dat je de controle bleef voelen!"

Details voor categoriegroep: Bevindingen uit de wedstrijd

Pluspunt 1 – Omschrijving
Deelnemer: "Volgen en positie kiezen ging goed"
Begeleider: "mee eens"

Pluspunt 1 – Bevindingen
Deelnemer: "Voorbeeld 1: Bij de eerste goal van VV Bal op het dak werd de bal na een inteceptie plots diep gespeeld. Hierdoor moest ik vanuit een lage positie in één keer een flinke sprint aanzetten naar het voorveld om de situatie goed te kunnen volgen. Mijn anticipatie en versnelling waren snel, waardoor ik goed positie had. Voorbeeld 2: In de 93e minuut werd er nog door SV Buitenspel een lange bal gespeeld. Ondanks dat de wedstrijd er bijna op zat, had ik nog de scherpte om toch nog aan te zetten."
Begeleider: "Goed geanalyseerd! In aanvulling op voorbeeld 2 zou ik nog willen zeggen dat je de lijn iets verder door kan trekken door nog verder het strafschopgebied in te lopen. Als je dat doet, dan sta je dicht op de situatie, maar hou je ook goed overzicht en contact met de assistent-scheidsrechter waardoor je bij een eventueel buitenspel of overtreding gelijk kan schakelen. "

Pluspunt 2 – Omschrijving
Deelnemer: ""



Toekomstige Dynamische Ranglijst

Toekomst (**CONCEPT**):

Rapportage (ongewijzigd / online)

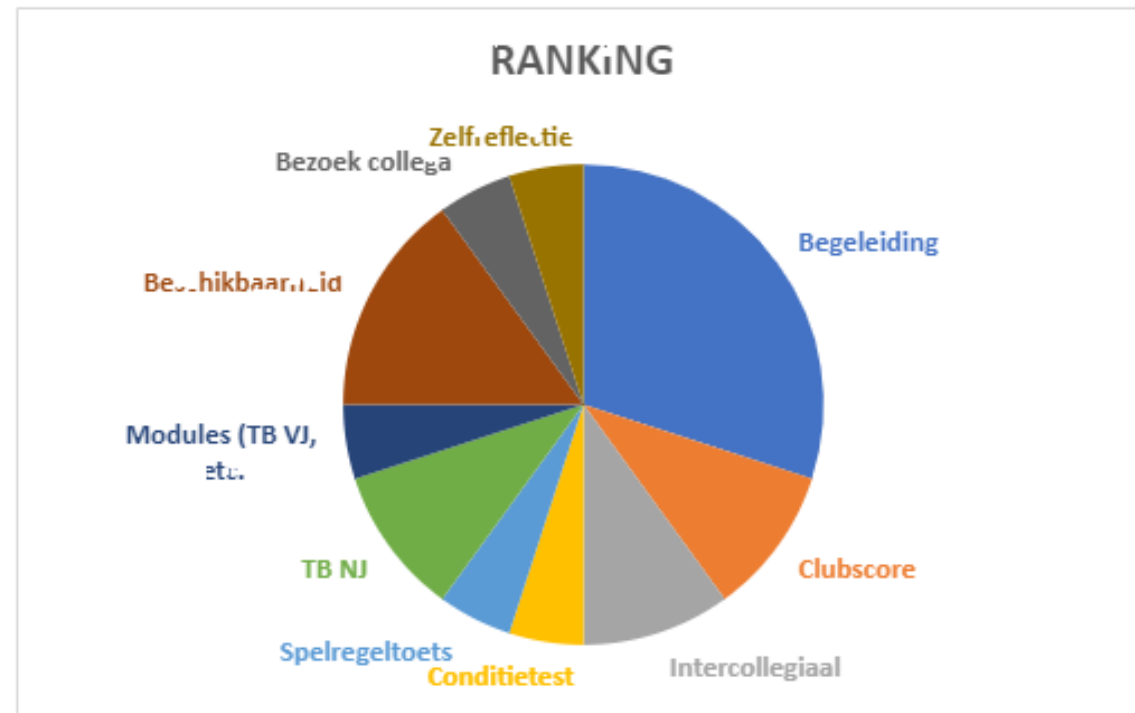
Spelregeldoets

Aanwezigheid TBNJ

Deelname fysieke meting

Clubscore

Coaching van Scheidsrechter





Bezoek verenigingen als ambassadeur

- Lokaal Sportakkoord in iedere gemeente
- 5 opleidingen **volledig** vergoed vanuit Lokaal Sportakkoord:
 - Verenigingsscheidsrechter; Pupillenscheidsrechter/spelbegeleider; Scheidsrechterscoördinator; Begeleider Clubscheidsrechter en G-voetbalscheidsrechter
- SR'verening en samenwerking met KNVB
- Contactpersoon voor verenigingen: Nils van Kampen



- Heb je een blessure? Geef dit dan meteen door. Je kan dan voor korte of langere tijd geblokkeerd worden voor aanstellingen. Denk je wel aan een eventueel dispensatieverzoek vóór 15 mei wanneer je langdurig niet inzetbaar bent? Kijk in het [handboek](#) voor de voorwaarden!
- Als het weer slecht is (geweest) neem dan bij twijfel contact op met de vereniging. Bij algehele afgelasting zal dit gepubliceerd worden op teletekst pagina 603.
- Verhinderen? Laat het ons weten! Afzeggen? Indien mogelijk zo tijdig mogelijk.
- Iets verkeerd doorgegeven zoals kaarten, wissels of score? Mail dan zo snel mogelijk naar west-scheidsrechterszaken@knvb.nl.





Veel plezier
& succes!

